
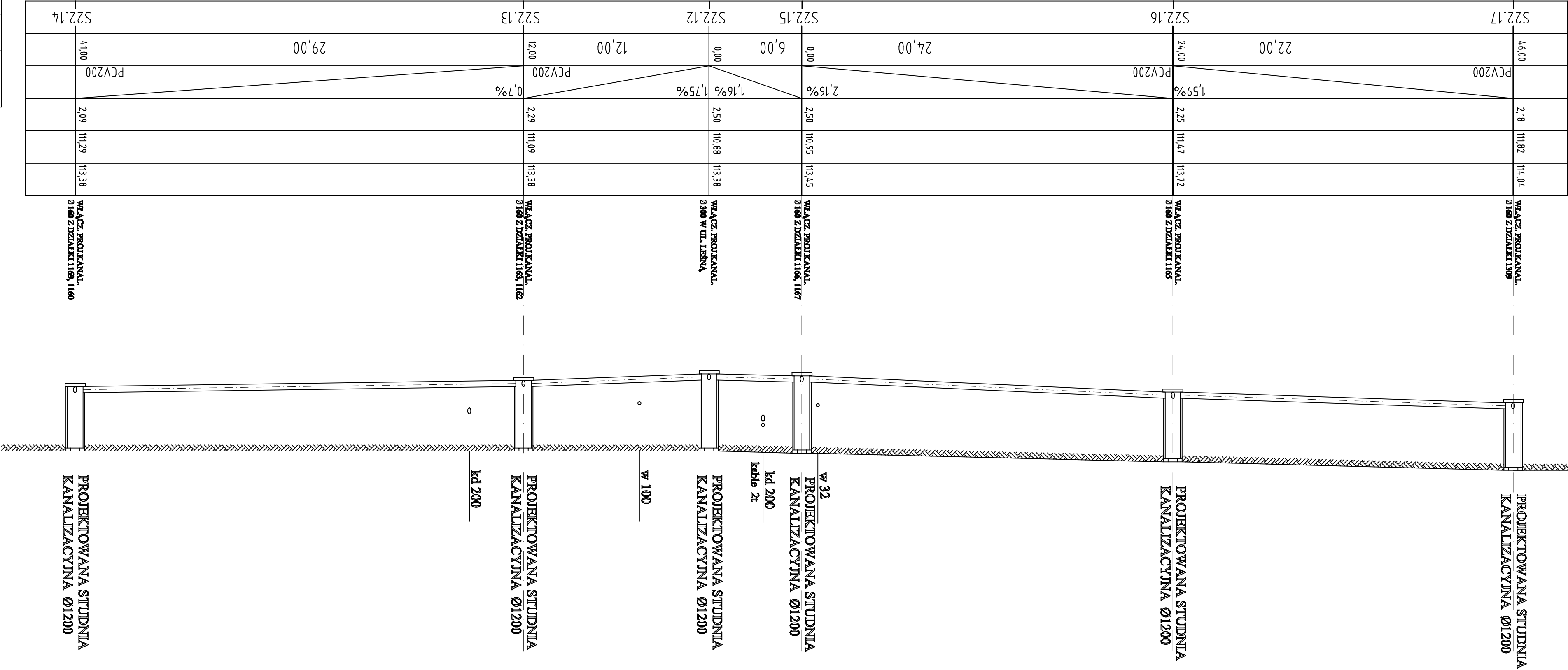
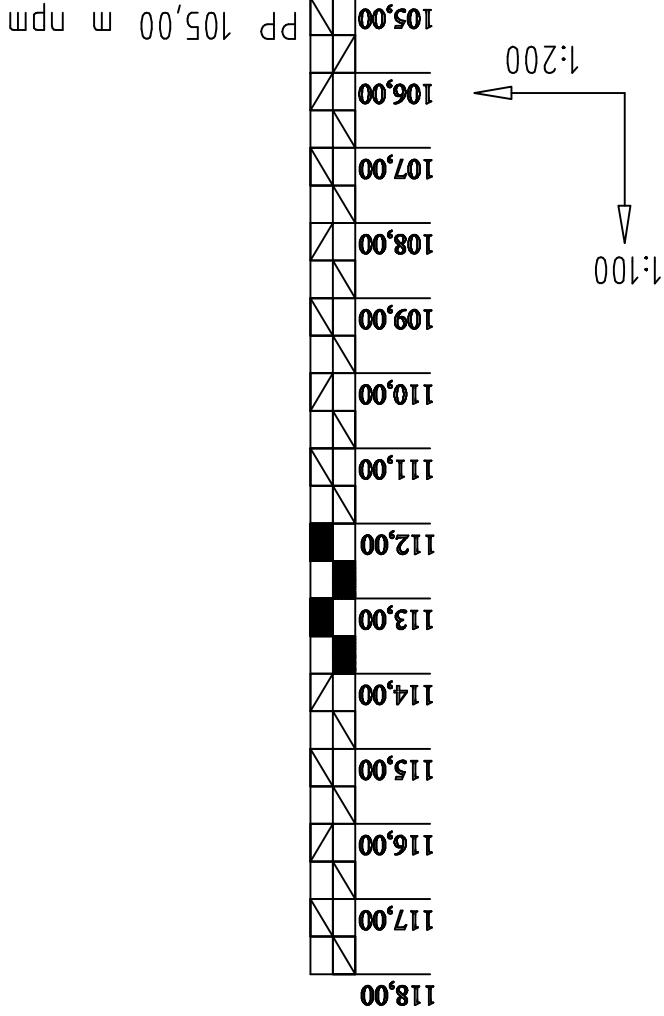


Oznaczenie	Odlegość	Spadek %	Zagłębienie	RzDNA dla rurociągu	RzDNA terenu
	m		m	mnpm	mnpm



S22.17	46,00	22,00	24,00	0,00	6,00	0,00	12,00	29,00	41,00	S22.14
PCV200	2,18	2,25	2,50	2,50	2,50	2,50	2,29	2,09	2,09	PCV200
114,04	111,47	111,47	110,95	110,88	110,88	110,88	111,09	111,29	111,29	113,38
WŁAZ, PROJEKTOWANA KANALIZACJA Ø160 ZDZIAŁALNI 1169	WŁAZ, PROJEKTOWANA KANALIZACJA Ø160 ZDZIAŁALNI 1166	WŁAZ, PROJEKTOWANA KANALIZACJA Ø160 ZDZIAŁALNI 1167	WŁAZ, PROJEKTOWANA KANALIZACJA Ø160 ZDZIAŁALNI 1165	WŁAZ, PROJEKTOWANA KANALIZACJA Ø160 ZDZIAŁALNI 1163	WŁAZ, PROJEKTOWANA KANALIZACJA Ø160 ZDZIAŁALNI 1161	WŁAZ, PROJEKTOWANA KANALIZACJA Ø160 ZDZIAŁALNI 1160	WŁAZ, PROJEKTOWANA KANALIZACJA Ø160 ZDZIAŁALNI 1159	WŁAZ, PROJEKTOWANA KANALIZACJA Ø160 ZDZIAŁALNI 1157	WŁAZ, PROJEKTOWANA KANALIZACJA Ø160 ZDZIAŁALNI 1155	WŁAZ, PROJEKTOWANA KANALIZACJA Ø160 ZDZIAŁALNI 1153
S22.16	S22.15	S22.12	S22.13	S22.14	S22.15	S22.16	S22.17	S22.18	S22.19	S22.20

- UWAGI:
- Rzędne z projektu sprawdzić w terenie
 - Na skrzyżowaniach rurociągu z kablami elektrycznymi oraz telefonicznymi, na kablu nałożyć rury osłonowe dwudzielne AROT 110 o długości L=1,5 m
 - W miejscach kolizji rurociągu z kablami i rurami prace prowadzić ręcznie
 - Rurociągi wykonać z rur PCV kielichowych
 - Rurociągi układać na podsypce piaskowej h = 10 cm
 - Wykopy zasypywać warstwami oraz zagęszczać do stanu pierwotnego.
 - Studnie w ulicach przykryć włazem żeliwnym Ø600 typu D 400 z wkładką tłumiącą
 - Studnie w trawnikach i chodnikach przykryć włazem żeliwnym Ø600 typu D 125
 - W miejscach gdzie przykrycie rurociągu jest poniżej strefy przemarzania gruntu, rurociąg ocieplić warstwą keramzytu o grubości 20 cm i szerokości min 60 cm. Ciepłość zabezpieczyć warstwą papy mineralizującej, również po bokach ocieplenia.
 - Na całej długości prowadzonych prac wymienić grunt przed ułożeniem rurociągu.

BRANŻA	IMI? NAZWISKO	NR UPRAW.	DATA	PODPIS	SKALA	1:100/1:200
PROJEKTOWA?	Andrzej Oleadzi	ABU-IX-8386-5	12.2005r	Nr kolejny		
KRELI?	Wojciech Kurłapski		12.2005r	Nr		
OPRACOWA?	Wojciech Kurłapski		12.2005r	rysunku		

22.1